

# Registreren bij gimme

Ga naar <https://app.gimme.eu/register>

Geef vervolgens je emailadres in en klik op “Registreer”.



## Welkom op de verbeterde versie van gimme.

Om opnieuw aan te melden of te registreren volstaat het om je email adres even in te geven. gimme zal een activatiemailtje sturen met een link om een wachtwoord aan te maken.

Je e-mailadres

Dit is geen geldig e-mailadres

STUUR ACTIVATIEMAIL

[al reeds geactiveerd? Meld je hier aan](#)

Er werd een activatiemail verzonden naar je emailadres. Open deze email in je mailbox en klik op de activatielink.

Je krijgt nu volgende pagina te zien:

# Registratie voltooien

Welkom op gimme,

De organisaties zouden graag je voor- en achternaam kunnen zien. De rol kan hen helpen om te weten waarom je een bepaald kanaal volgt. Bv. omdat je de mama bent, of de papa, of de opa...

Gebruikersnaam

Voornaam

Achternaam

Je rol binnen Gimme (bv. vader van Willem)

Kies een wachtwoord

Bevestig je wachtwoord

---

**BEWAREN**

Vul je gegevens in en klik op bewaren.

## VBS Halen volgen

Nadat je het registratieproces hebt doorgelopen kom je op je gimme prikbord. Omdat je nieuw bent zal je prikbord leeg zijn.

Je zal de melding zien staan "Je volgt nog geen kanalen, daarom is het hier zo leeg." Klik op de knop "**Kaart openen**".

PLANNING

ARCHIEF

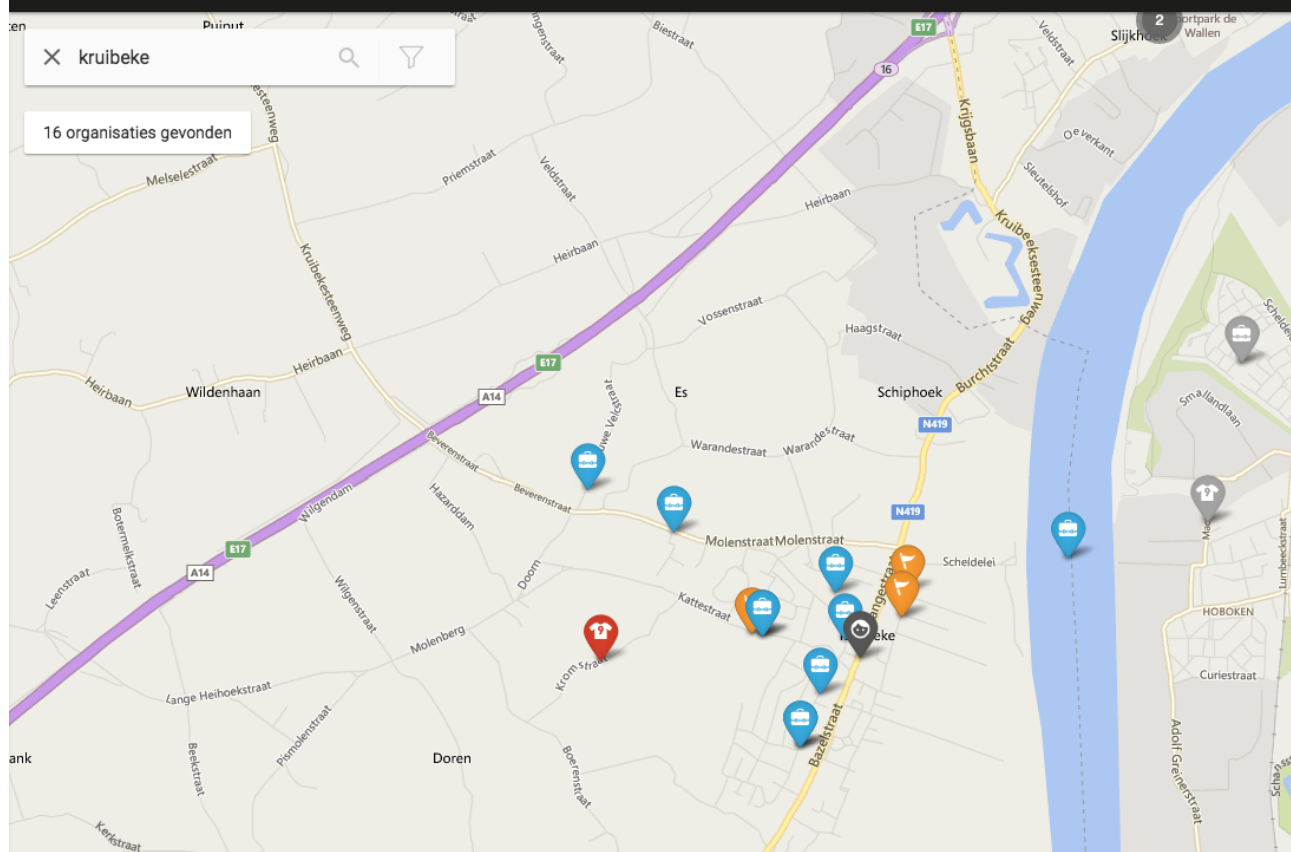
KALENDER

Je volgt nog geen kanalen, daarom is het hier zo leeg.  
Begin met een organisatie op te zoeken op de kaart.

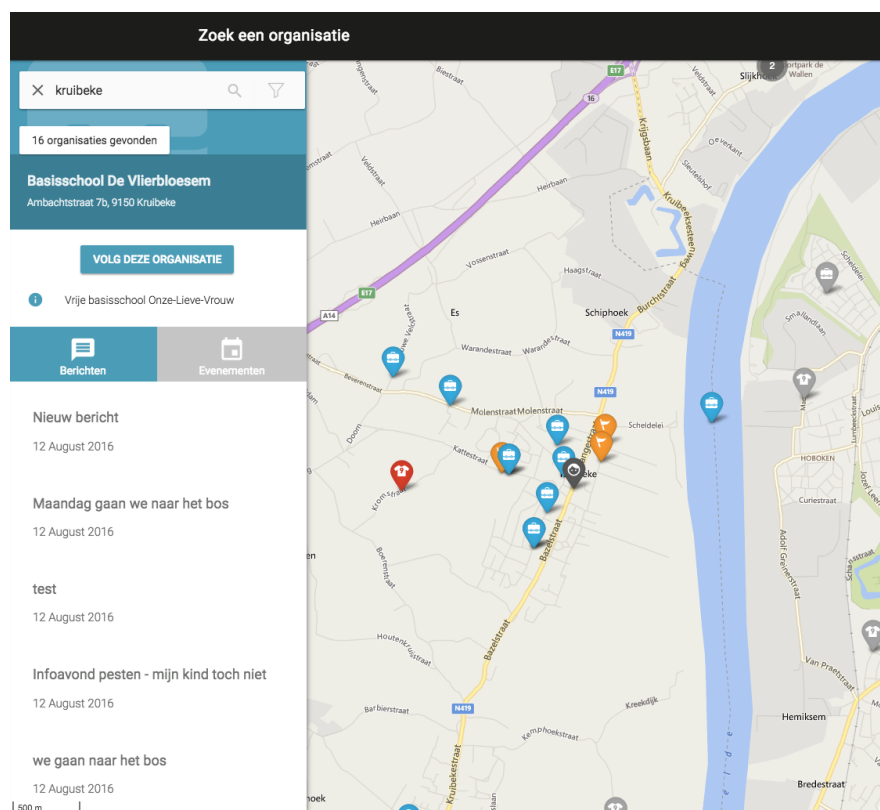
**KAART OPENEN**

Je krijgt een landkaart te zien. Wanneer je geolocatie is ingeschakeld zal de kaart automatisch inzoomen naar de plek waar je je op dat moment bevindt (voorwaarde is wel dat je geolocatie openstaat). Je kan tevens de plaats ingeven waar de organisatie zich bevindt.  
Voor VBS Halen is dit uiteraard Halen.

Zoek een organisatie



Er schuift nu een paneel over het scherm met de details over de organisatie.  
Als dit de organisatie is die je wil volgen, klik dan op "**volg deze organisatie**".



Je ziet nu de kanalen van de organisatie verschijnen. De kanalen zijn niet anders dan de klassen van het VBS Halen. Vink de kanalen van je (klein)kinderen aan die je wil volgen.

**Zoek een organisatie**

× krulbeke

16 organisaties gevonden





**Basisschool De Vlierbloesem**  
Ambachtstraat 7b, 9150 Krulbeke


← Terug naar organisatie info


Vink de kanalen aan die je wil volgen

- Activiteiten
- Bouwnieuws  
In de loop van de volgende jaren krijgt de OLV school een nieuw uitzicht en een pak extra ruimte. Hier krijg je nieuws over plannen en de stand van zaken
- K1c - zonnelas: juf Anneleen
- Taalinitiatie Frans: juf Lief
- K1a - sterrenklas: juf Noëlla
- K2-3b - regenboogklas: juf Sarah
- K1b - maanklas: juf Sylvie
- K2-3a - wolkenklas: juf Véronique
- K2-3b - regenboogklas: juf Famke
- K2-3c - planetenklas: juf Ineke


Telkens je een kanaal aanvinkt zal je het kanaal zien verschijnen in het linker zijpaneel.









 Alles tonen

Mijn kanaalgroepen


 Kanaalgroep toevoegen

Kanalen die ik volg


**Basisschool De Vlierbloesem**

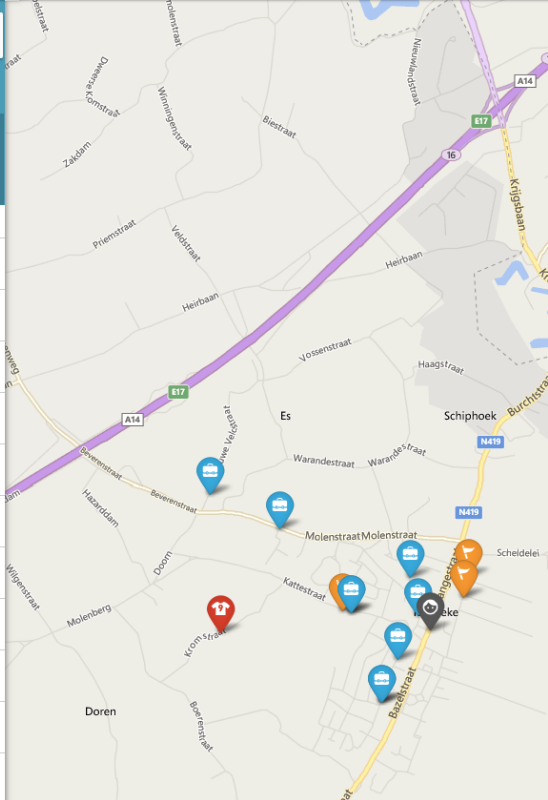
- 
**L4a - juf Eline**
- 
**L6a - meester Jonas**
- 
 Extra kanaal volgen
- 
 Extra organisatie volgen

**Zoek een organisatie**

16 organisaties gevonden

**Basisschool De Vlierbloesem**  
Ambachtstraat 7b, 9150 Kruibeke

- L1c - juf Letizia
- L2a - juf Sharon
- L2b - juf Elien
- L3a - juf Yasmin
- L3b - juf Jolien
- L4a - juf Eline
- L4b - Juf Lieselot
- L5a - juf Katleen
- L6a - meester Jonas
- L6b - juf Ann (tijdelijk)
- Nieuws van de ouderraad
- Turnen - juf Rika, juf Ann en meester Jelle



Proficiat! Je hebt je eerste organisatie toegevoegd aan je prikbord.